




คู่มือการใช้งานของ ระบบงานแจ้งซ่อมของบริหารงานอาคาร



การเข้าใช้งานผ่าน โทรศัพท์มือถือ : การแจ้งซ่อม |

ภาพประกอบ – การแจ้งซ่อมผ่านทาง โทรศัพท์มือถือ

เข้าใช้งานระบบ ด้วยการสแกน QR Code



ทำการกดปุ่มแจ้งซ่อม



หรือเข้าใช้งานด้วย Web Browser
โดยพิมพ์ URL : scbbuilding.com

การเข้าใช้งานผ่าน โทรศัพท์มือถือ : การแจ้งซ่อม II

ภาพประกอบ – การแจ้งซ่อมผ่านทาง โทรศัพท์มือถือ

ทำการระบุข้อมูลแจ้งซ่อม
ในแบบฟอร์มให้ครบถ้วน

4

แบบฟอร์มแจ้งซ่อม
อาคารเอสซีบีปาร์ค พลาซ่า

Home Login

สถานที่

* อาคาร

* โซน

* ชั้น

* พื้นที่

ส่วนบุคคล ส่วนกลาง

* บริเวณ

scbbuilding.com

11:21

รายละเอียดสถานที่

ปัญหา

* หมวดหมู่ปัญหา

* ปัญหา

รายละเอียดปัญหา

ภาพแจ้งซ่อม 1

Choose File no file selected

ภาพแจ้งซ่อม 2

scbbuilding.com

11:21

ข้อมูลผู้แจ้งซ่อม

พนักงาน SCB อื่นๆ

* ชื่อ นามสกุล

* หมายเลขโทรศัพท์

อีเมล

ยกเลิก แจ้งซ่อม

ทีมระบบงานอาคาร
สนง. 02-544-1166, 02-544-1084
พลาซ่าเวส อีส อาชีที 02-937-5400

scbbuilding.com

หลังจากแจ้งซ่อมสำเร็จ
จะปรากฏหน้าต่างดังนี้

5

การแจ้งซ่อม

✓ สำเร็จ

เลขแจ้งซ่อม 20231025-0006
ได้ส่งไปยังทีมระบบอาคาร และ
ผู้รับผิดชอบเรียบร้อยแล้ว

ปิดหน้าจอ Close

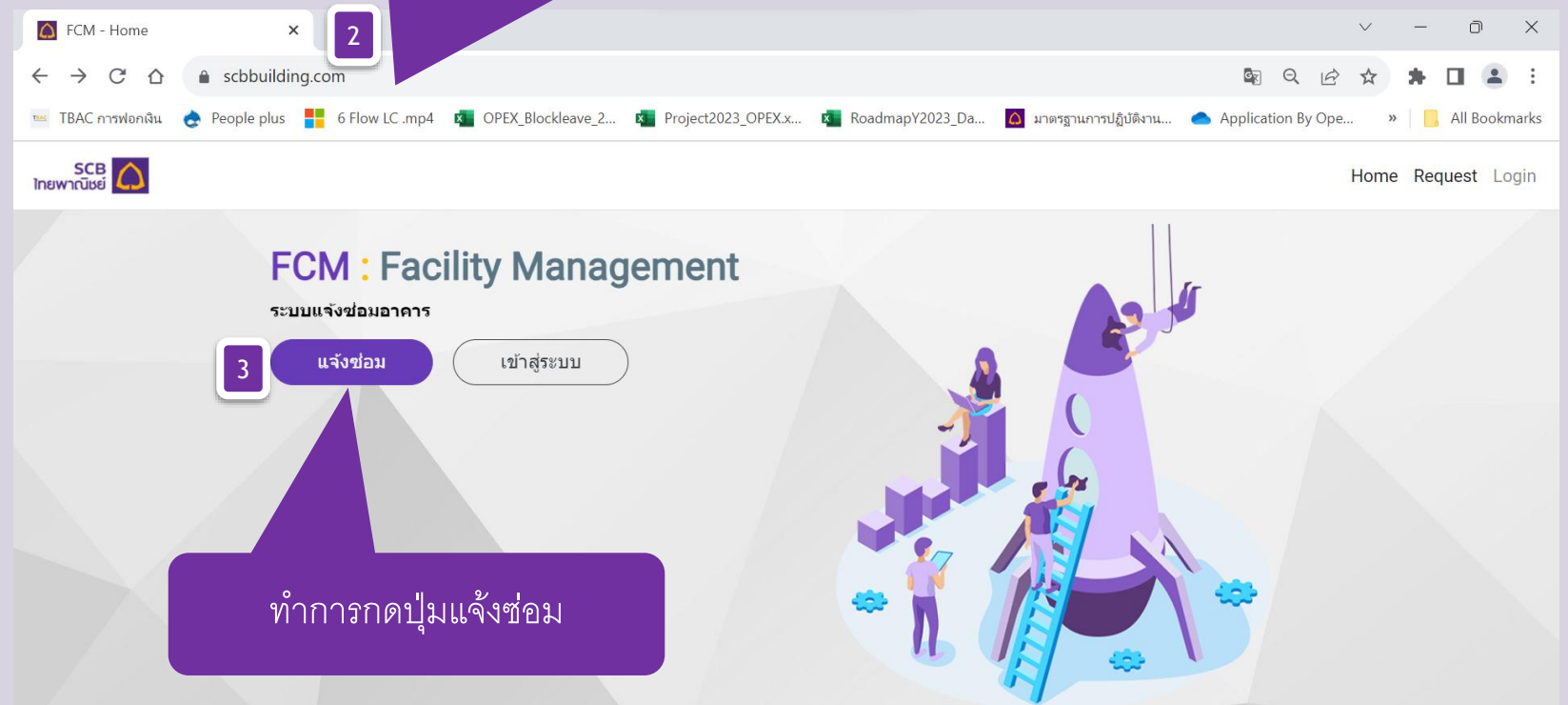
scbbuilding.com

การเข้าใช้งานผ่าน Web Browser : การแจ้งซ่อม |

ภาพประกอบ - การแจ้งซ่อมผ่านทาง Computer

เข้าใช้งานระบบ ด้วยการสแกน QR Code

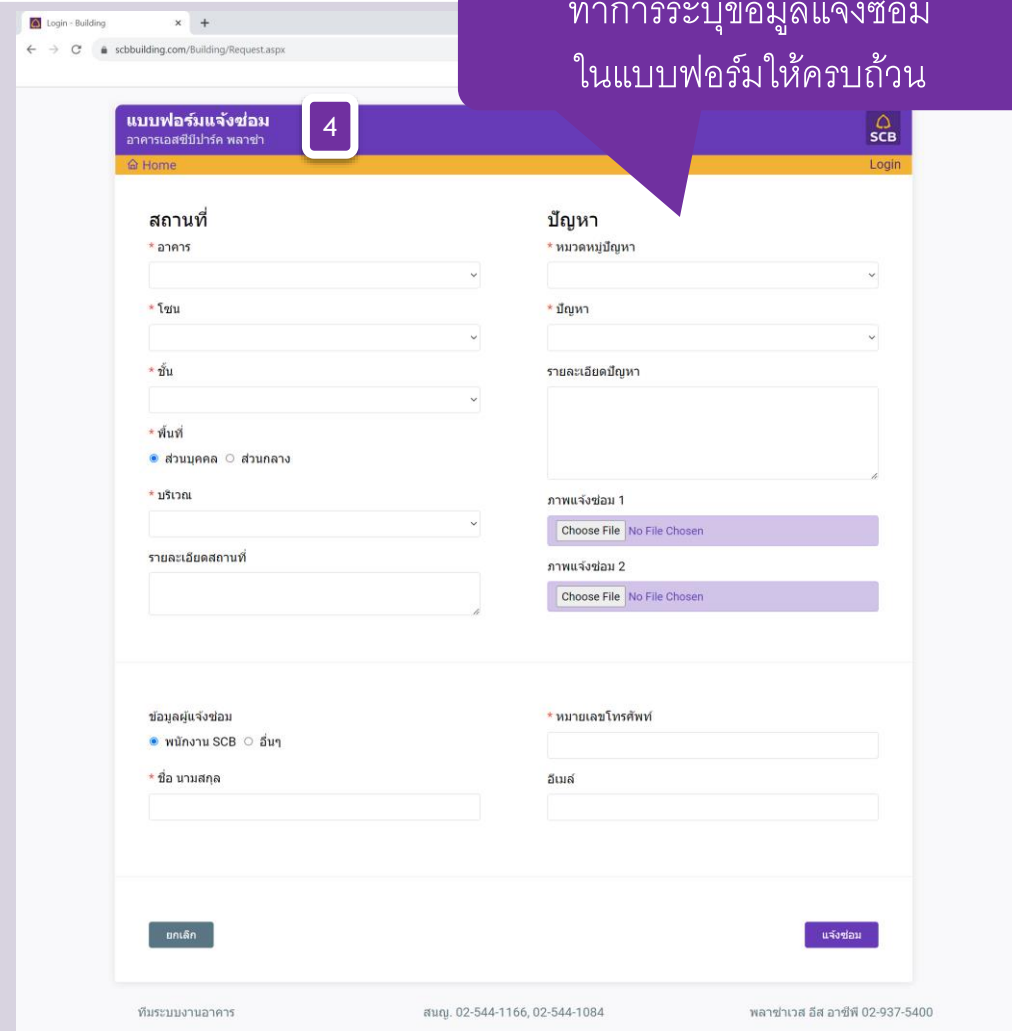
หรือเข้าใช้งานด้วย Web Browser
โดยพิมพ์ URL : scbbuilding.com



การเข้าใช้งานผ่าน Web Browser : การแจ้งซ่อม II

ภาพประกอบ – การแจ้งซ่อมผ่านทาง Computer

ทำการระบุข้อมูลแจ้งซ่อม
ในแบบฟอร์มให้ครบถ้วน



The screenshot shows a web browser window with the URL 'scbbuilding.com/Building/Request.aspx'. The page title is 'แบบฟอร์มแจ้งซ่อม อาคารเอสซีบีปาร์ค พลาซ่า'. A purple callout box with the number '4' points to the form fields. The form is divided into several sections: 'สถานที่' (Location) with dropdowns for 'อาคาร' (Building), 'โซน' (Zone), 'ชั้น' (Floor), and 'พื้นที่' (Area); 'ปัญหา' (Problem) with dropdowns for 'หมวดหมู่ปัญหา' (Problem Category) and 'ปัญหา' (Problem), and a text area for 'รายละเอียดปัญหา' (Problem Details); 'รายละเอียดสถานที่' (Location Details) with a text area; 'ข้อมูลผู้แจ้งซ่อม' (Requester Information) with radio buttons for 'พนักงาน SCB' (SCB Employee) and 'อื่นๆ' (Other), and a text field for 'ชื่อ นามสกุล' (Name and Surname); and 'หมายเลขโทรศัพท์' (Phone Number) with a text field for 'อีเมล' (Email). There are two file upload sections for 'ภาพแจ้งซ่อม 1' and 'ภาพแจ้งซ่อม 2', each with a 'Choose File' button and 'No File Chosen' text. At the bottom, there are 'ยกเลิก' (Cancel) and 'แจ้งซ่อม' (Submit) buttons. Footer text includes 'ทีมระบบงานอาคาร', 'สนง. 02-544-1166, 02-544-1084', and 'พลาซ่าเวส อีส ออฟฟิศ 02-937-5400'.

หลังจากแจ้งซ่อมสำเร็จ
จะปรากฏหน้าต่างดังนี้

5 การแจ้งซ่อม

✓ สำเร็จ

เลขแจ้งซ่อม 20231025-0005
ได้ส่งไปยังทีมระบบอาคาร และ
ผู้รับผิดชอบเรียบร้อยแล้ว

ปิดหน้าจอ

Close

